

東京工業品取引所ケータイサイト 新サービスのご案内

※ 配信内容は予告なく変更する場合があります

(2009年10月19日現在)

ご利用方法

- web(携帯) WILLCOMはご利用いただけません
- ご利用は iモード・EZweb・Yahoo!ケータイ から

<http://tocom.image.jp/i/>

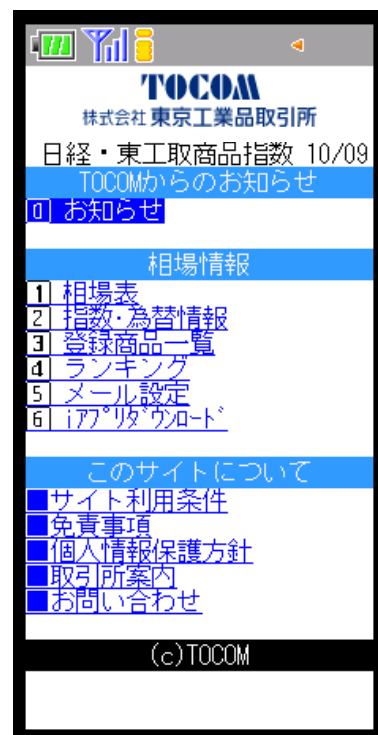
※ 通信料が別途発生します

※ 料金体系につきましては各携帯電話会社へお問い合わせください



機能概要

メニュー	新サービス内容	備考
WEBサービス	相場表 全商品の4本値を5分間隔で表示 NEW チャートを5分間隔で表示 ※ 日中足 / 日足 / 週足 NEW 気配値を5分間隔で表示 ※ 上下10本 NEW 期先商品を一覧表示	■ 日中足チャートは1分間隔でプロットします
	商品登録 登録した商品の現在値を一覧表示 ※ 前日比の値上り / 値下り / 変わらず / 値付かず を色別で表示	■ 最大20商品を登録可能です
	商品ランキング 値上り率 / 値下り率 / 出来高上位10商品を表示	
	指標・為替情報 日経・東工取商品指数 / 日経・東工取商品サブ指数 / 為替(ドル/円)を表示	■ 日経・東工取商品指数は5分間隔で表示します ■ サブ指数の更新は1回/日
	NEW 自動更新iアプリ ※ドコモ端末のみ対応 選択した商品の相場情報をiアプリにより5分間隔で自動更新	■ 日中足チャートは2分間隔でプロットします
通知サービス	NEW 通知メール 選択した商品の変動幅の上値サイン値、下値サイン値を金額指定・前日帳入値比・現在値比で登録をすると、5分間隔の4本値データと設定価格を比較して到達した場合にメールで通知	■ 通知は設定した変動幅を初めて到達した1回のみ ※ 変動幅の再設定および翌営業日になった場合は再び通知を受けることが可能です
	NEW 帳入値メール 選択した商品の当日帳入値をメールで通知	■ 速報メールと確報メールの2種類のメールを配信します



【メニュー画面】

[免責事項]

株式会社東京工業品取引所(以下当社)が提供する各種データ等の情報について、当社はこの情報を用いて行う判断の一切について責任を負うものではありません。また、万一、この情報を利用することによって何らかの金銭的損害、非金銭的損害が発生した場合、あるいは情報の誤謬、停滞、遅延、省略、欠陥、中断及びシステム障害などによって金銭的損害、非金銭的損害が発生した場合においても、当社は一切責任を負うものではありません。システムにおける障害の発生、メンテナンス等により、情報提供を一時的に停止する場合があります。なお、本サービスは予告なしにサービスの提供を中止、または一時停止することがあります。

<新サービス概要>

○ URL: <http://tocom.image.jp/i/>

○ 対応キャリア: NTTドコモ、au、SoftbankMobile ※ 一部ご利用できない機種があります

○ 主な機能

商品価格照会 …… 東京工業品取引所に上場されている全商品の相場情報を閲覧できます。
各種チャート、気配値を表示します。

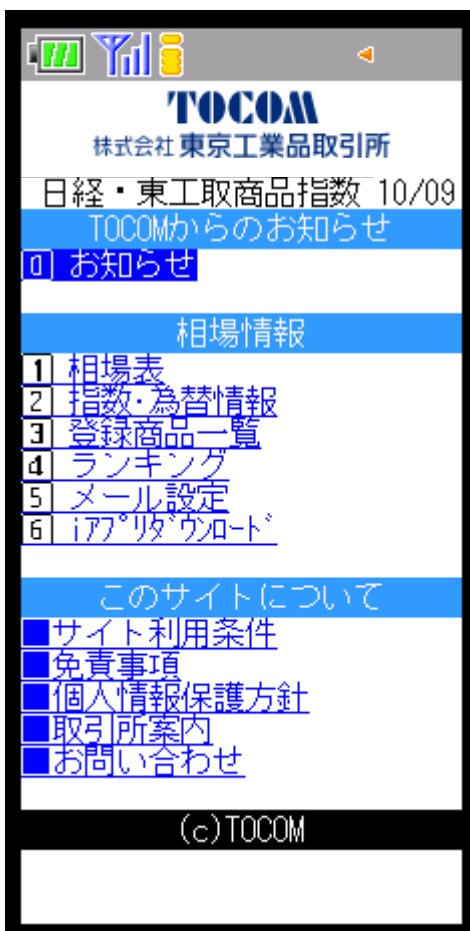
商品登録機能・ …… お気に入りの商品を最大 20 商品まで登録できます。

指数・為替情報 …… 日経・東工取商品指数、日経・東工取商品サブ指数、為替(ドル/円)を表示します。

ランキング機能 …… 値上り率、値下り率、出来高上位 10 商品を表示します。

自動更新 i アプリ …… i アプリ(NTTドコモ端末のみ)を使ってお気に入り商品の相場情報を自動更新します。

メール機能 …… 通知メール、帳入値メールを指定した携帯へ配信します。



<機能詳細>

○ 各機能の詳細については、次のとおりです。

■ 商品価格照会

① 相場表一覧

カテゴリ毎の商品一覧から、選択した商品の詳細画面(4本値画面)が表示されます。

前日比の値上がり、値下がり、変わらず、値付かずを色別で表示します。

相場表画面では期先商品のみ現在値と前日比を一覧表示します。

② 商品詳細

商品の4本値を表示します。

この画面の中で、立会種別(日通し、日中立会、夜間立会)を選択可能です。

③ チャート

チャートは日中足(5分間隔更新、1分間刻みでプロット)、日足、週足を選択可能です。

④ 気配値

気配値は最大上下10本(5分間隔更新)を表示します。

The figure displays four screenshots of the TOCOM mobile application interface, illustrating different market data views. Red arrows indicate the navigation flow between these screens. A green box highlights the 'Trading Type' selection options in the details screen.

① 相場表一覧
 TOCOM 株式会社 東京工業品取引所
 相場表
 ■期先商品一覧
 金 3067 -1 ↓
 金三 3065 -3 ↓
 金P
 金C
 銀 512.0 -3.5 ↓
 白金 3906 -3 ↓
 白金 3905 -4 ↓
 パラ
 アルミ
 ガソリン 51100 -250 ↓
 灯油 49250 -380 ↓
 原油 41630 -150 ↓
 コム 216.5 -1.4 ↓
 ■貴金属市場 金(標準)
 金工業
 金ソフト
 銀
 白金(標準)
 パラジウム
 ■アルミニウム市場 アルミニウム
 ■石油市場 ガソリン
 灯油
 原油
 ■コム市場 コム
 ■ミニ取引 金(ミニ)
 白金(ミニ)
 TOP

② 商品詳細
 TOCOM 株式会社 東京工業品取引所
 金(標準)
 10/08月限
 10/14 17:54現在
 (単位:円/g)
 前帳 3068
 現(17:53) 3067
 前比 -1
 始(17:00) 3072
 高(17:05) 3075
 安(17:37) 3060
 出来高 2912
 帳入
 (帳入-前帳入)
 日中 夜間
 登録
 前限月
 TOP
 (c) TOCOM

③ チャート
 TOCOM 株式会社 東京工業品取引所
 金(標準)
 10/08月限
 10/14 16:34現在
 (単位:円/g)
 現(15:29) 3068
 前比 +5
 【日足・日中】
 3,375
 3,350
 3,325
 3,300
 3,275
 2,375
 2,350
 2,325
 2,300
 2,275
 2,250
 2,225
 2,200
 2,175
 2,150
 2,125
 2,100
 2,075
 2,050
 2,025
 2,000
 1,975
 1,950
 1,925
 1,900
 1,875
 1,850
 1,825
 1,800
 1,775
 1,750
 1,725
 1,700
 1,675
 1,650
 1,625
 1,600
 1,575
 1,550
 1,525
 1,500
 1,475
 1,450
 1,425
 1,400
 1,375
 1,350
 1,325
 1,300
 1,275
 1,250
 1,225
 1,200
 1,175
 1,150
 1,125
 1,100
 1,075
 1,050
 1,025
 1,000
 975
 950
 925
 900
 875
 850
 825
 800
 775
 750
 725
 700
 675
 650
 625
 600
 575
 550
 525
 500
 475
 450
 425
 400
 375
 350
 325
 300
 275
 250
 225
 200
 175
 150
 125
 100
 75
 50
 25
 0
 日中足
 週足
 登録
 前限月
 ■4本値
 ■気配
 TOP
 (c) TOCOM

④ 気配値
 TOCOM 株式会社 東京工業品取引所
 金(標準)
 10/08月限
 10/14 17:54現在
 (単位:円/g)
 現(17:53) 3067
 前比 -1
 20 [3100]
 5 [2950]
 1200 [2908]
 1200 [2907]
 817 [2906]
 [2850] 2580
 [2800] 2
 [2700] 5
 前限月
 ■4本値
 ■チャート
 ■相場表(限月一覧)△
 TOP
 (c) TOCOM

立会種別の切替

■ 商品登録機能

最大 20 商品まで登録できます。登録は各商品の詳細画面から行います。

商品詳細

登録商品一覧

TOCOM
株式会社 東京工業品取引所

金(標準)

10/08月限
09/02 20:39現在
(単位:円/g)

前帳	2863
現(20:38)	2857
前比	-6
始(17:00)	2854
高(17:56)	2859
安(17:06)	2848
出来高	4765
帳入 (帳入-前帳入)	
日中 夜間	
登録	
前限月	
チャート	
気配	
相場表(限月一覧)△	
TOP△	

TOCOM
株式会社 東京工業品取引所

登録商品一覧

09/02 21:09現在

金 10/08	2865	+2 ↑
銀 10/08	446.8	+0.2 ↑
白金 09/10	3614	-52 ↓
金 10/08	2858	-5 ↓

[TOP△](#)

©TOCOM

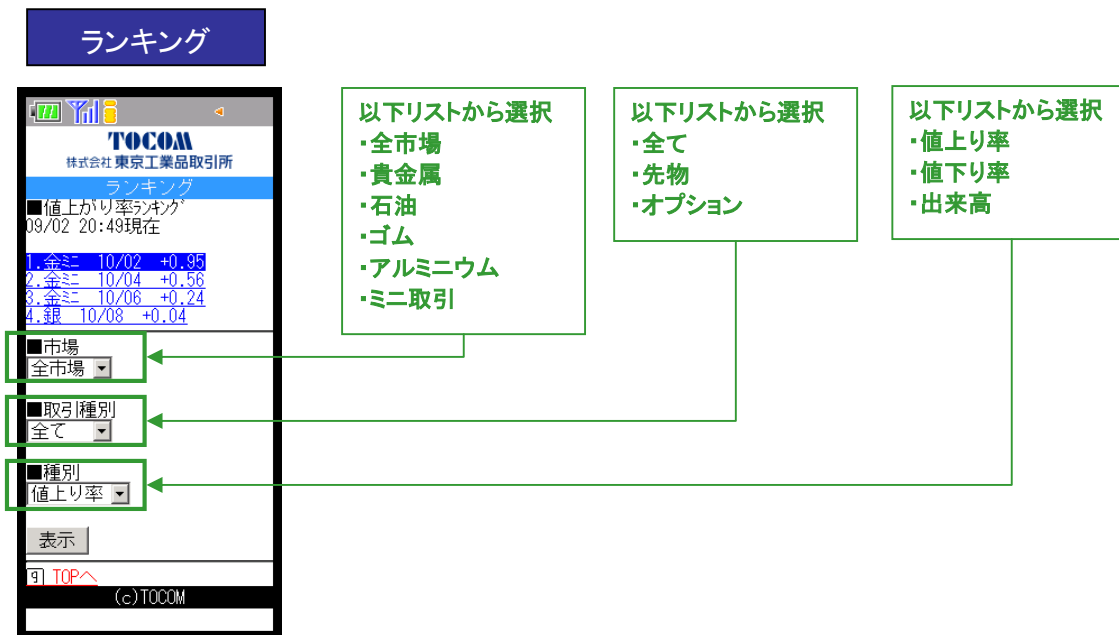
■ 指数・為替情報

日経・東工取商品指数、日経・東工取商品サブ指数、為替(ドル/円)を表示します。



■ ランキング機能

全商品の中から、値上り率、値下り率、出来高の上位 10 商品を表示します。



■ 自動更新iアプリ(※NTTドコモ端末のみ)

各商品の相場情報をiアプリを使って自動更新します。

iアプリ内で表示される商品はケータイ画面の登録商品とリンクしています。

価格及びチャートは5分間隔更新、チャート表示のプロット間隔は2分間隔となります。

相場表一覧

銘柄	期限	変動	価格
銀	10/06月限	-9.4	426.8
銀	10/04月限	-6.6	429.5
銀	10/02月限	-7.3	427.7
銀	09/12月限		
銀	09/10月限	+2.0	437.0
銀	09/08月限	0.0	433.5
金	10/06月限	-48	2870

詳細

商品詳細

金 10/06月限	
08/25 15:34現在	
前日帳入値	2918
現値(15:29)	2867
前日比	-51
始値(17:00)	2921
高値(17:14)	2925
安値(15:13)	2857
出来高	35586
買気配	2866
買枚数	103
売気配	2867
売枚数	42

一覧

日中足チャート



■ メール機能

メール機能には、以下の2種類があります。

① 通知メール

各商品について変動幅の上値サイン値、下値サイン値を金額指定・前日帳入値比・現在値比で登録をすると、5分間隔の4本値データと設定した価格を比較して到達していた場合、メールにより通知します。

※ 通知は、設定した変動幅を初めて到達した1回のみ行います

※ 変動幅を再設定したり、翌営業日になった場合は再び通知を受けることができます

② 帳入値メール

各商品の当日の帳入値をメールで通知します。

速報メール、確報メールの2種類のメールが配信されます。

通知メール 設定画面

TOCOM
株式会社 東京工業品取引所

通知設定

金(ミニ)
2010/08月限
09/02 21:14
(単位: 円/g)

現 2868
前帳 2863

■金額指定
上値: 円
下値: 円
設定

■前日帳入値比
前帳: 2863
上限: + %
下限: - %
設定

■現在値比
現値: 2868
上限: + %
下限: - %
設定

■4本値
TOP

©TOCOM

アラートメール

TOCOM アラートメールサービスからのお知らせです。

[金ミニ 10/06 月限]の価格が設定価格の上限に到達しました。

[設定タイプ] 金額指定
[設定値 上限] 2968 円
[設定値 下限] 2950 円

※最新の価格情報は、下記URLより相場情報をご確認ください。
[TOCOM Mobile TOP]
<http://tocom.image.jp/i/>

[免責事項]
<http://tocom.image.jp/i/es/capematter.htm>

帳入値メール (速報メール)

2009/10/09 15:40

-- 商品 --
[金ミニ10/06月限]
帳入 3005
(前比:+8)
始(17:00:00)3000
高(14:17:33)3015
安(22:57:09)2984
出来高 1260

-- 為替 --
[ドル/円]
bid:089.18
ask:089.20

-- 指標 --
[商品指数]
現値:227.58
前比:3.75

[TOCOM Mobile TOP]
<http://tocom.image.jp/i/>

[免責事項]
<http://tocom.image.jp/i/es/capematter.htm>

帳入値メール (確報メール)

2009/10/09 16:25

-- 商品 --
[金ミニ10/06月限]
帳入 3005
(前比:+8)
始(17:00:00)3000
高(14:17:33)3015
安(22:57:09)2984
出来高 1260

-- 為替 --
[ドル/円]
bid:089.23
ask:089.27

-- 指標 --
[商品指数]
現値:227.58
前比:3.75

[期近商品指数]
現値:253.85
前比:3.72

[貴金属指数]
現値:200.52
前比:1.06

[石油指数]
現値:196.19
前比:4.72

[金指数]
現値:223.30
前比:0.52

[銀指数]
現値:274.49
前比:-0.44

[白金指数]
現値:228.41
前比:1.20

[パラジウム指数]
現値:60.79
前比:1.60

[アルミニウム指数]
現値:82.10
前比:2.22

[ガソリン指数]
現値:162.25
前比:3.88

[灯油指数]
現値:171.47
前比:4.02

[原油指数]
現値:266.23
前比:6.51

[ゴム指数]
現値:122.11
前比:2.14

[TOCOM Mobile TOP]
<http://tocom.image.jp/i/>

[免責事項]
<http://tocom.image.jp/i/es/capematter.htm>