

報道関係者各位

2019年11月8日

## 2019年10月の概況等について

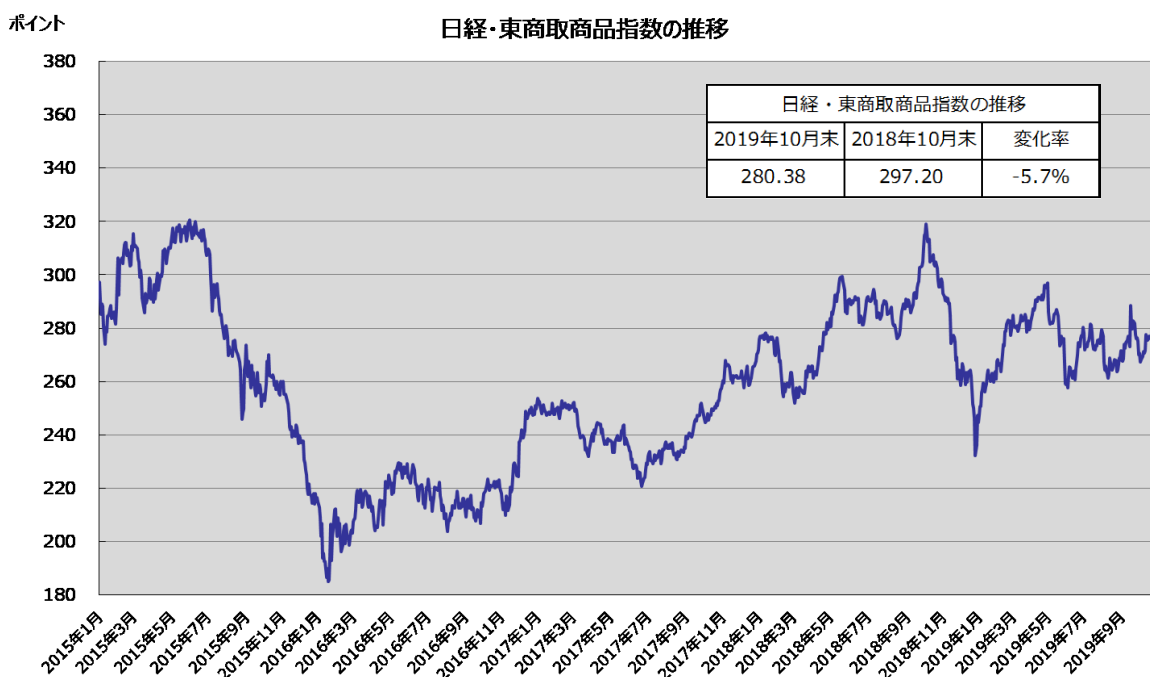
### 2019年10月の全商品1日平均取引高は63,132枚、前月比30.0%減

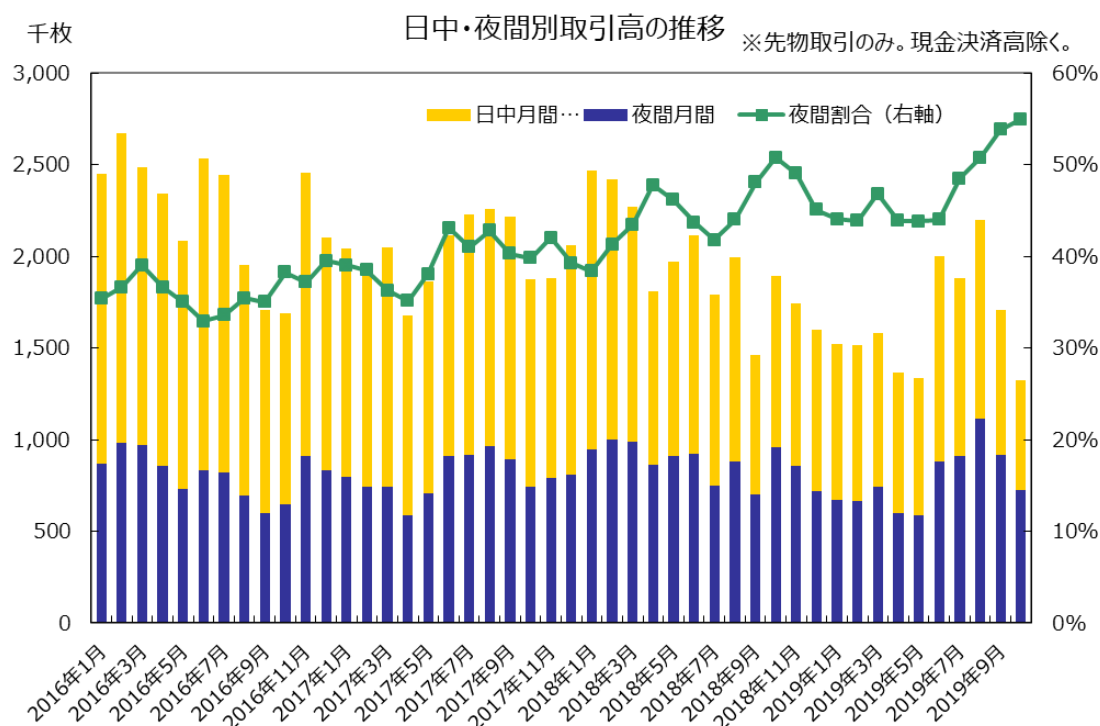
2019年10月の1日平均取引高は63,132枚で前月比30.0%減、前年同月比26.9%減となりました。主力商品の金標準取引(前月比31.1%減の27,877枚)、白金標準取引(同39.9%減の10,299枚)、ドバイ原油(同25.0%減の9,479枚)はいずれも減少しています。

金相場は月初の5,100円から中盤にかけて5,200円台前半まで緩やかなペースで上昇しました。米中通商協議が「第一段階の合意」に達したとの発表を受け、通商リスクの軽減が意識されたため高値更新は見送られています。しかし、世界経済の減速、各国中央銀行の追加金融緩和姿勢、またブレグジットなど政治環境の不安定化を背景に、底堅い展開が続きました。

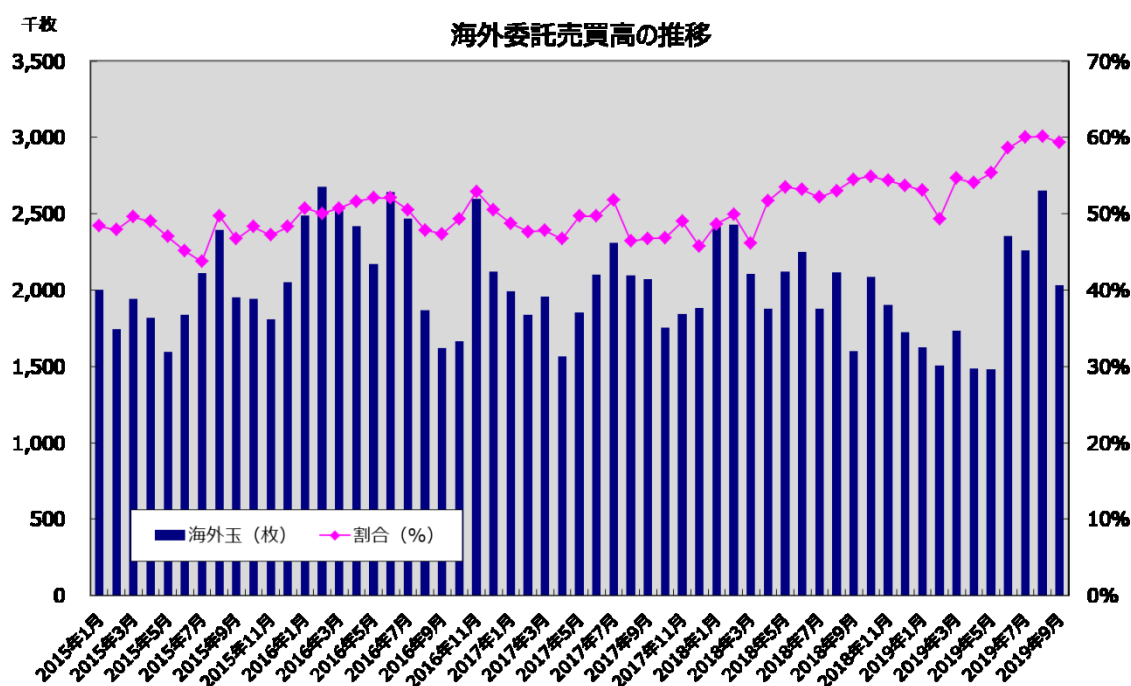
ドバイ原油相場は世界経済の減速で国際原油需給の緩みが警戒され、3万5,000円台を割り込み昨年12月以来の安値を更新しました。しかし、その後は石油輸出国機構(OPEC)が12月総会で追加減産などの政策調整に踏み切るとの観測が浮上したことで一時3万9,000円台を回復するなど安値修正の動きが優勢になりました。

10月末時点の全商品の合計取組高は328,257枚で、前月末比14,255枚(4.2%)減少しました。





2019年10月の夜間立会における取引高は727,577枚で、全体(現金決済高を除く)に占める割合は55.0%でした。



2019年9月の海外からの委託売買高(2,033,294枚)が売買高全体(3,427,674枚)に占める割合は59.3%でした。過去最高となった2019年8月の60.2%を下回ったものの高水準で推移しています。

## 日経・東商取商品指数の月間騰落率ランキング

		10月31日	前月末比	月間騰落率
1	日経・東商取パラジウム指数	430.56	40.58	10.4%
2	日経・東商取ゴム指数	72.16	4.21	6.2%
3	日経・東商取ガソリン指数	177.45	6.47	3.8%
4	日経・東商取銀指数	309.88	10.41	3.5%
5	日経・東商取貴金属指数	335.65	11.18	3.4%
6	日経・東商取期近限月商品指数	407.44	7.55	1.9%
7	日経・東商取石油指数	194.04	3.59	1.9%
8	日経・東商取工業品指数	279.16	5.13	1.9%
9	日経・東商取商品指数	280.38	5.08	1.8%
10	日経・東商取とうもろこし指数	75.46	1.26	1.7%
11	日経・東商取原油指数	218.36	3.12	1.4%
12	日経・東商取金指数	389.10	4.62	1.2%
13	日経・東商取農産物・砂糖指数	82.80	0.89	1.1%
14	日経・東商取白金指数	189.67	1.46	0.8%
15	日経・東商取灯油指数	199.39	0.51	0.3%
16	日経・東商取一般大豆指数	91.19	0.00	0.0%
17	日経・東商取小豆指数	150.04	0.00	0.0%

※日経・東商取レバレッジ指数及び日経・東商取インバース指数は含みません。

## 【報道関係の方からのお問合せ先】

株式会社東京商品取引所 広報部広報課 小山、小島、近藤  
 TEL : 03-3661-7917 FAX : 03-3661-6423 e-mail: p.relations@tocom.or.jp

# 東京商品取引所 2019年10月度取引高

先物取引	月間合計取引高 ※			1日平均取引高 ※		
	2019年10月	前月比	前年同月比	2019年10月	前月比	前年同月比
金標準	585,416	-23.9%	-22.9%	27,877	-31.1%	-19.2%
金ミニ	66,783	-9.2%	5.4%	3,180	-17.8%	10.4%
ゴールドスポット	87,756	-35.5%	-39.2%	4,179	-41.6%	-36.3%
銀	2,433	-46.1%	80.5%	116	-51.1%	90.2%
白金標準	216,282	-33.6%	20.8%	10,299	-39.9%	26.6%
白金ミニ	15,746	-20.3%	65.4%	750	-27.8%	73.2%
プラチナスポット	9,053	-30.1%	-56.8%	431	-36.8%	-54.7%
パラジウム	3,117	10.9%	-1.0%	148	0.0%	3.5%
金オプション (コール)	1,375	2.6%	0.2%	65	-8.5%	4.8%
金オプション (プット)	1,370	2.2%	0.7%	65	-8.5%	4.8%
ドバイ原油	199,051	-17.1%	-53.6%	9,479	-25.0%	-51.4%
バージガソリン	19,028	3.1%	-77.3%	906	-6.7%	-76.2%
バージ灯油	7,560	-2.4%	-58.8%	360	-11.8%	-56.9%
バージ軽油	0	--	--	0	--	--
バージガソリンスワップ	264	15.8%	-4.3%	13	8.3%	0.0%
バージ灯油スワップ	252	12.5%	-4.5%	12	0.0%	0.0%
バージ軽油スワップ	252	16.7%	-4.5%	12	9.1%	0.0%
ローリーガソリンスワップ	252	16.7%	-4.5%	12	9.1%	0.0%
ローリー灯油スワップ	252	16.7%	-4.5%	12	9.1%	0.0%
ローリー軽油スワップ	252	16.7%	-4.5%	12	9.1%	0.0%
東エリアベースロード電力	10	-52.4%	--	0	-100.0%	--
西エリアベースロード電力	16	0.0%	--	1	0.0%	--
東エリア日中ロード電力	9	-78.6%	--	0	-100.0%	--
西エリア日中ロード電力	11	-8.3%	--	1	0.0%	--
中京ローリーガソリン	620	36.6%	-77.7%	30	25.0%	-76.4%
中京ローリー灯油	203	-40.6%	-83.1%	10	-44.4%	-81.8%
ゴム (RSS3)	82,519	12.2%	-35.8%	3,929	1.5%	-32.7%
ゴム (TSR20)	20,151	-1.8%	-48.5%	960	-11.1%	-58.3%
とうもろこし	5,671	24.3%	-46.6%	270	12.5%	-44.0%
大豆	10	-23.1%	-96.7%	0	-100.0%	-100.0%
小豆	31	72.2%	-92.0%	1	0.0%	-94.4%
<b>合計</b>	<b>1,325,745</b>	<b>-22.6%</b>	<b>-30.2%</b>	<b>63,131</b>	<b>-30.0%</b>	<b>-26.9%</b>
現物取引						
金 (100g)	20	17.6%	-9.1%	1	6.4%	-4.8%
金 (1kg)	4	-20.0%	-20.0%	0	-27.6%	-16.2%
<b>合計</b>	<b>24</b>	<b>9.1%</b>	<b>-11.1%</b>	<b>1</b>	<b>-1.3%</b>	<b>-6.9%</b>
<b>先物+現物 合計</b>	<b>1,325,769</b>	<b>-22.6%</b>	<b>-30.2%</b>	<b>63,132</b>	<b>-30.0%</b>	<b>-26.9%</b>

※現金決済高を含む

商品別取引高比率  
(先物取引のみ)

